



sm educamos



Manual SM Educamos **Familias**

Para acceder por primera vez a la **plataforma sm educamos** hay que hacerlo a través de la página web, se puede pinchar directamente en el enlace que aparece en el correo electrónico que os ha enviado el colegio con vuestras claves:

Regeneración de claves

Estimado,

Aquí tienes tu nueva contraseña. Por tu seguridad la contraseña temporal y debes cambiarla antes de que caduque. Haz clic en la página web del colegio e introduce la definitiva. ¡Muchas gracias!



Podrá acceder desde la página web:

<https://colegiolostilos-madrid.educamos.com/>
url



Sus claves de acceso son:

Usuario:

Clave:

IMPORTANTE

Por su seguridad, si antes del **20/12/2020(09:15)** no accede al ecosistema, estos datos no serán válidos. El usuario lo puede hacer durante el primer acceso. La contraseña debe modificarla obligatoriamente al acceder.

Si necesita más información puede dirigirse a:
info@colegiolostilos.com

¡Clic [aquí](#) para acceder al ecosistema

Os saldrá la siguiente pantalla:

sso2.educamos.com/Autenticacio

Primer acceso

Bienvenido a la web SM Educamos de COLEGIO LOS TILOS.

Te proponemos un nombre de usuario que, si quieres, puedes modificar.

El cambio de contraseña es obligatorio por motivos de seguridad.

Deberás definir una pregunta de seguridad, cuya respuesta nos servirá para regenerar tus claves de acceso en caso de pérdida. Por seguridad, procura que esta pregunta no tenga una respuesta evidente.

Si necesitas más información, puedes dirigirte a: info@colegiolostilos.com

Nombre de usuario

Contraseña

Repita contraseña

Pregunta de seguridad

Respuesta de seguridad

No es necesario cambiarlo, se puede dejar el que ha generado el sistema.

Hay que cambiarla obligatoriamente para poder acceder a la plataforma.

Importante por si olvidamos la contraseña.

Después de rellenar estos política de privacidad ya a la plataforma.

datos y aceptar la tendremos acceso

Cláusula protección de datos

A través de los navegadores y aplicaciones de este foro y de sus aplicaciones, almacenamos y procesamos los datos que nos envía el navegador de su ordenador personal, con la finalidad de mejorar los servicios que ofrecemos a nuestros usuarios. El consentimiento al hacer clic en el botón de acceso a la plataforma implica el consentimiento de la información que se recoge en esta sección, así como de la política de privacidad de este foro. La recogida y tratamiento de los datos de navegación de los usuarios de este foro se realizará de acuerdo con la política de privacidad.

Para más información, consulte nuestra política de privacidad.

seleccionar la casilla de los datos de navegación y de cookies de este foro.

seleccionar la casilla de los datos de navegación y de cookies de este foro.

seleccionar la casilla de los datos de navegación y de cookies de este foro.

seleccionar la casilla de los datos de navegación y de cookies de este foro.

seleccionar la casilla de los datos de navegación y de cookies de este foro.

seleccionar la casilla de los datos de navegación y de cookies de este foro.

seleccionar la casilla de los datos de navegación y de cookies de este foro.

seleccionar la casilla de los datos de navegación y de cookies de este foro.

seleccionar la casilla de los datos de navegación y de cookies de este foro.

seleccionar la casilla de los datos de navegación y de cookies de este foro.

seleccionar la casilla de los datos de navegación y de cookies de este foro.

seleccionar la casilla de los datos de navegación y de cookies de este foro.

seleccionar la casilla de los datos de navegación y de cookies de este foro.

seleccionar la casilla de los datos de navegación y de cookies de este foro.

seleccionar la casilla de los datos de navegación y de cookies de este foro.

seleccionar la casilla de los datos de navegación y de cookies de este foro.

seleccionar la casilla de los datos de navegación y de cookies de este foro.

seleccionar la casilla de los datos de navegación y de cookies de este foro.

seleccionar la casilla de los datos de navegación y de cookies de este foro.

seleccionar la casilla de los datos de navegación y de cookies de este foro.

seleccionar la casilla de los datos de navegación y de cookies de este foro.

seleccionar la casilla de los datos de navegación y de cookies de este foro.

seleccionar la casilla de los datos de navegación y de cookies de este foro.

seleccionar la casilla de los datos de navegación y de cookies de este foro.

seleccionar la casilla de los datos de navegación y de cookies de este foro.

seleccionar la casilla de los datos de navegación y de cookies de este foro.

seleccionar la casilla de los datos de navegación y de cookies de este foro.

seleccionar la casilla de los datos de navegación y de cookies de este foro.

seleccionar la casilla de los datos de navegación y de cookies de este foro.

seleccionar la casilla de los datos de navegación y de cookies de este foro.

seleccionar la casilla de los datos de navegación y de cookies de este foro.

seleccionar la casilla de los datos de navegación y de cookies de este foro.

seleccionar la casilla de los datos de navegación y de cookies de este foro.

seleccionar la casilla de los datos de navegación y de cookies de este foro.

seleccionar la casilla de los datos de navegación y de cookies de este foro.

seleccionar la casilla de los datos de navegación y de cookies de este foro.

seleccionar la casilla de los datos de navegación y de cookies de este foro.

seleccionar la casilla de los datos de navegación y de cookies de este foro.

seleccionar la casilla de los datos de navegación y de cookies de este foro.

seleccionar la casilla de los datos de navegación y de cookies de este foro.

seleccionar la casilla de los datos de navegación y de cookies de este foro.

seleccionar la casilla de los datos de navegación y de cookies de este foro.

seleccionar la casilla de los datos de navegación y de cookies de este foro.

Una vez que hemos cambiado nuestra contraseña podemos acceder a la plataforma a través de la APP:

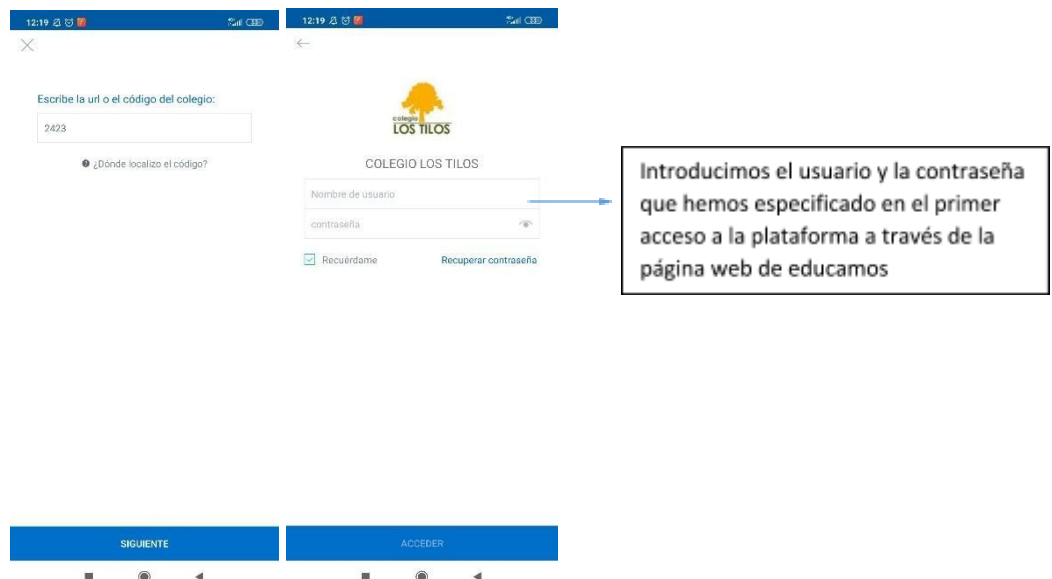
APP SM Educamos Familias

Para poder acceder a la aplicación desde cualquier dispositivo descargamos desde appstore/playstore la siguiente app:



Una vez descargada la aplicación en el dispositivo para poder entrar necesitamos los siguientes datos:

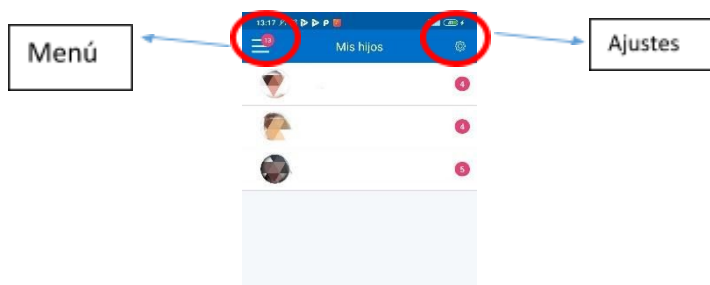
- **Código o url del colegio Los Tilos**
 - Código: **2423**
 - url: **colegiolostilos-madrid.educamos.com**
- **Nombre de usuario**
- **Contraseña**



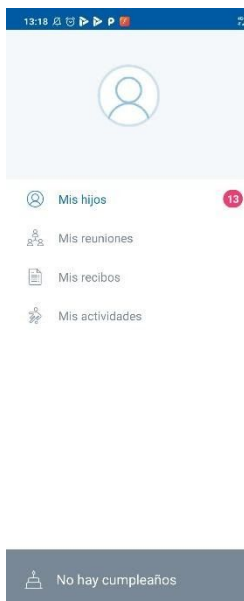
FUNCIONALIDADES

Los usuarios madre, padre o tutor dispondrán de un menú superior que da acceso a su **espacio personal**.

Además de ese espacio personal, la aplicación **Familias** recoge información de las **funcionalidades relacionadas con vuestras hijas** de forma ordenada y de fácil acceso. Por último, en la parte superior derecha, un icono con forma de “tuerca”, da acceso a los **ajustes de la aplicación**.



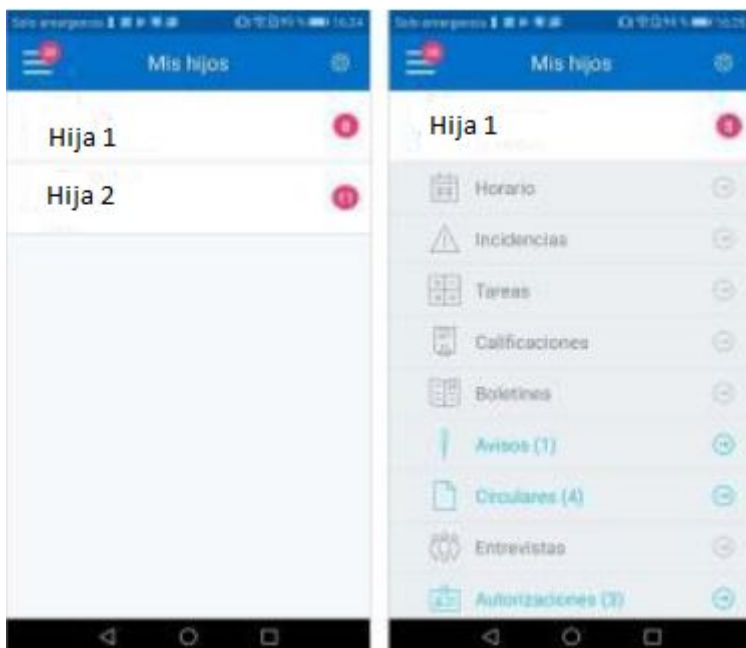
Menú



Desde el menú accede al espacio personal con la siguiente información:

- **Mis hijos:** espacio con toda la información referida a los hijos.
- **Mis reuniones:** reuniones propuestas por el colegio.

Mis hijos



Si accede a la sección **Mis hijos** puede ver la foto y el nombre de cada una de ellas con las novedades pendientes. Si se selecciona a uno de sus hijos se desplegarán todas las funcionalidades correspondientes. Las funcionalidades que aparecen en color azul y con un número a la derecha indican que hay elementos nuevos sin leer.

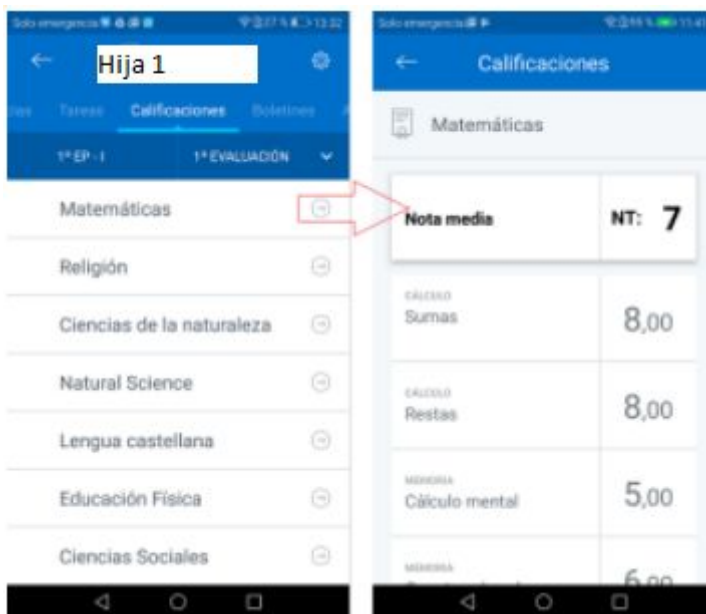
Mis hijos – Incidencias

La funcionalidad de incidencias ofrece de forma inmediata y actualizada las ausencias, retrasos o faltas de comportamiento que haya tenido su hija.

- **Justificar incidencia:** hay que seleccionar pulsando el cuadrado derecho. Una vez seleccionado se activa el botón JUSTIFICAR UNA AUSENCIA. Al pulsar sobre el botón se abre una nueva pantalla en la que se escribe el motivo. Al pulsar en JUSTIFICAR, la incidencia pasa a justificada y cambia a color verde.
- **Avisar de una ausencia:** el botón inferior AVISAR DE UNA AUSENCIA abre una nueva ventana en la que indicar qué día y a qué hora la alumna se ausentará de clase. Este aviso se añadirá al listado de incidencias y además el docente lo verá reflejado al pasar lista.



Mis hijos - Calificaciones



La funcionalidad de calificaciones ofrece las notas que ha recibido su hija.

- Deberá seleccionar la evaluación que quiere consultar

Mis hijos – Entrevistas



En funcionalidad de **Entrevistas**, la primera pantalla ofrece de un vistazo toda la información necesaria para la entrevista.

Rechazar entrevista: si no puede asistir pulse el botón rechazar entrevista y automáticamente se cancelará y pasará de color verde a rojo.